

ISTRUZIONE VARIAZIONE ALIQUOTA IVA ORDINARIA DAL 20% AL 21%

Ecco cosa fare per la variazione dell'aliquota IVA:

- 1 – Aggiungere la nuova aliquota
- 2 – cambiare i codici di default in Impianto
- 3 – Cambiare i codici IVA sui punti vendita
- 4 – Cambiare i codici IVA sulle sedi legali
- 5 – cambiare i codici IVA sull'archivio prodotti e sull'archivio ricambi
- 6 – **IMPORTANTISSIMO**: fare SCARICO-CARICO sui palmari di seguito i punti spiegati passo passo

I punti 3 – 4 – 5 possono essere effettuati in automatico da Digisoft.

Se volete che questo lavoro venga fatto da Digisoft scriveteci all'indirizzo info@digisoft.it oppure mandateci un fax allo 035657744 indicando:

Oggetto: Variazione aliquota IVA

con la presente autorizziamo Digisoft ad effettuare lo script per la variazione dell'aliquota IVA sul nostro / nostri DB.

Dichiariamo di aver effettuato le operazioni richieste nel file inviato e, dove il codice IVA nell'archivio aliquote fosse assente, autorizziamo Digisoft ad aggiungerlo autonomamente attribuendo, ove non presente:

- il codice 21 per l'aliquota al 21%
- il codice 21S per l'aliquota al 21% scorporo

Se tali codici fossero presenti, diamo facoltà di inserire un codice qualsiasi.

Richiediamo che il lavoro venga svolto nel seguente orario:

- 15
- 16
- 17
- 18

Data _____

Firma _____

per l'email la firma non è necessaria.

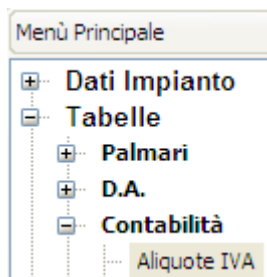
Il lavoro verrà eseguito oggi dal momento che la Gazzetta Ufficiale ha data odierna e il provvedimento ha decorrenza da domani.

ATTENZIONE: dopo il lavoro effettuato, se emettete una fattura in data

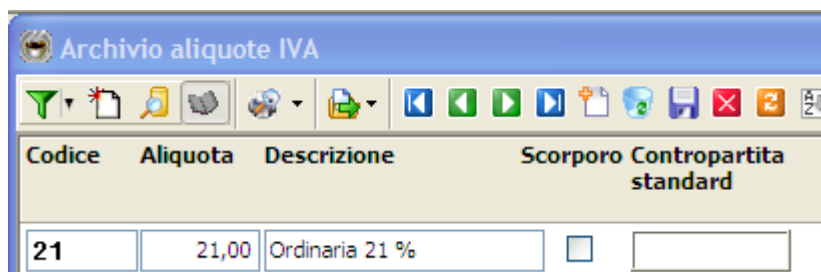
odierna, l'aliquota applicata sarà quella nuova.

1 - Aggiungere la nuova aliquota

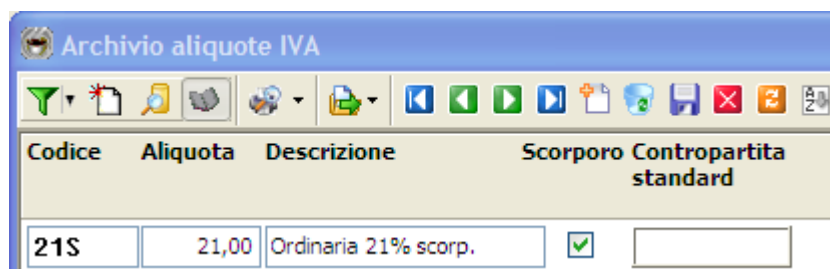
Andate in



Aggiungete la nuova aliquota IVA



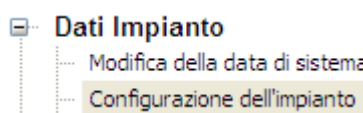
se necessario, aggiungete anche quella a scorporo



naturalmente potete mettere il codice che volete, quello che vedete è solo un esempio.

2 - Cambiare i codici di default

Andate in

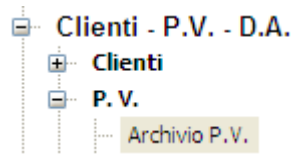


e, **SE NECESSARIO**, variate le impostazioni di default:

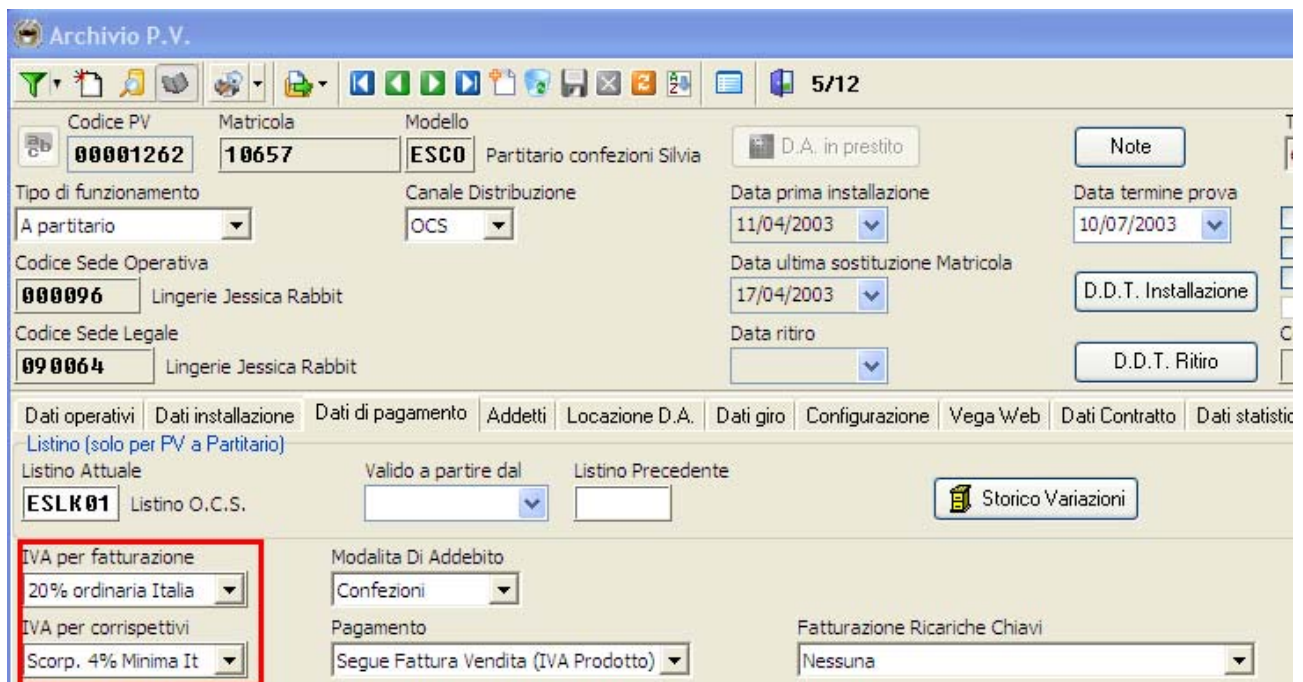


3 - Cambiare i codici IVA sui punti vendita

Andate nell'archivio punti vendita



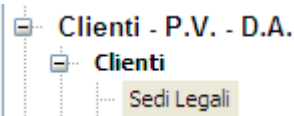
e, **se necessario**, variate le aliquote IVA



4 - Cambiare i codici IVA sulle sedi legali

Questa variazione non incide nell'immediato sull'emissione dei documenti da vega o da palmare, è comunque necessario variarle perché vengono ereditate da eventuali nuovi punti vendita che installate

Andate in



Variate le aliquote **se necessario**:

Archivio Sedi Legali

Codice Sede Legale: **090064** Numero pratica: Codice Holding: Sede Legale interna
 Cliente disattivato contabilmente

Ragione sociale: Lingerie Jessica Rabbit Seconda riga Ragione sociale:

Indirizzo: Via Parigi n. 3

CAP: **12345** Località / Casella Postale:

Città: Cartoonia Provincia: **TY** Stato: Italia

Dati contabili | Dati operativi | Coordinate Bancarie | Legale rappresentante | Elenco sedi Operative

Tipo Soggetto Fiscale: Non Specificato Partita IVA: **01756490163** Tipo aggancio pagamenti: **CASSA** Condizioni: **04**
 Codice fiscale: **01756490163** Cliente esente da IVA

Lettera d'intenti

Numero e Data emissione: Nostro numero registrazione:

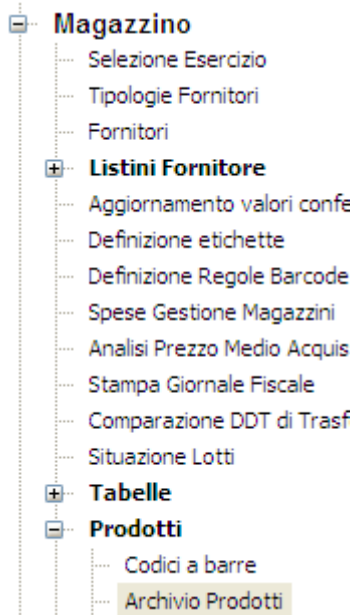
Aliquote Iva

Per Corrispettivo: Per Fattura

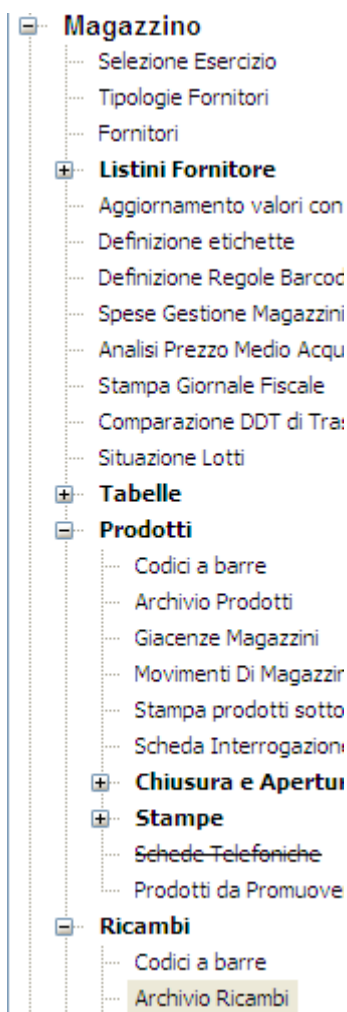
Scorp. 4% Minima It 20% ordinaria Italia

5 - Cambiare le aliquote in archivio prodotti e ricambi:

Andate in



e in



e variate le aliquote, dove necessario:

6 - Ricaricare i palmari **IMPORTANTISSIMO!!!!**

Al termine delle operazioni effettuate un **carico scarico di TUTTI I PALMARI**. Il carico scarico sarà molto più lento del solito in quanto il

palmare deve ricaricarsi tutto l'archivio prodotti e ricambi modificato.



È necessario effettuare uno scarico dati prima di effettuare le variazioni delle aliquote?

No, non è necessario MA RICORDATEVI, DOPO LA VARIAZIONE DI EFFETTUARE IL CARICO-SCARICO

È necessario elaborare prima di effettuare il cambio di aliquote?

No, non è necessario

Cosa succede per le chiamate aperte che sono state inserite con aliquota al 20%?

Quando tali chiamate vengono eseguite, sia che vengano fatte da Vega, sia che vengano fatte da palmare, se è già in vigore l'aliquota 21%, verrà applicata questa aliquota. A questo punto avrete la chiamata inserita con aliquota al 20 e il rifornimento con aliquota al 21